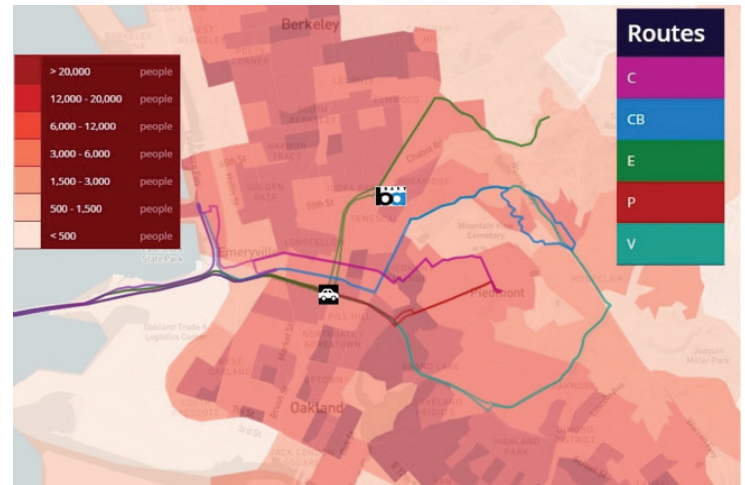





# Oakland Hills



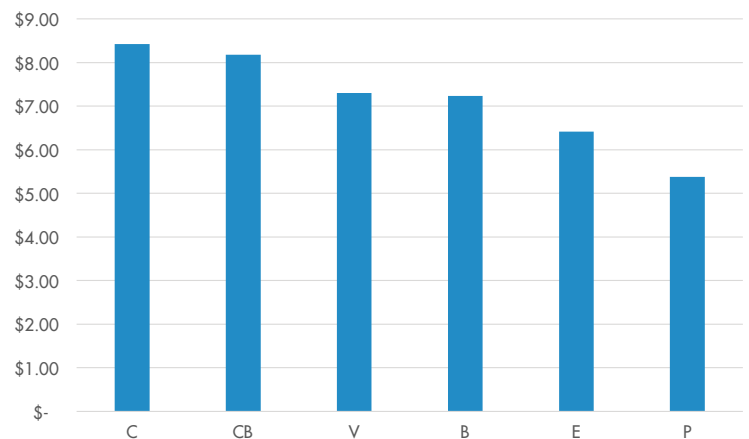
## Rendimiento regional

- La línea P recibió el mayor número de quejas en general y tuvo el mayor incremento de quejas por aglomeraciones.
- En conjunto, el pico en el índice de pasajeros ha sido consistente con la extensión del periodo incrementando sólo en 15 minutos por la mañana y manteniéndose igual por la tarde.
- Las líneas V y P tienen el mayor sesgo en el índice de pasajeros en el servicio por la tarde con un 63% y 71% respectivamente. Esto sugiere un alto uso de autos compartidos usados para el tráfico de la mañana en la región.
- Las líneas C y CB tienen un sesgo en el servicio por la mañana del 66% y 62% respectivamente.
- El índice de pasajeros locales es notablemente alto con un 9% en conjunto en la línea C y un 7% en el tráfico de mañana en la línea CB.
- La región ha tenido un crecimiento variable del promedio de pasajeros entre el 7% en la línea V y el 17% en la línea C en los últimos cinco años.
- Las líneas P y V están en el nivel superior de la productividad total de Transbay con un promedio de casi 40 pasajeros por viaje, mientras que las líneas CB, E y B tienen un promedio de sólo 20 pasajeros por viaje.



TIEMPO Y COSTE DE UN VIAJE TRANSBAY (SÓLO IDA)	
\$7.20 	40 minutos
INCLUYE PEAJE DEL PUENTE	
\$4.20 	36 minutos
AC TRANSIT TRANSBAY	
\$3.61 	16 minutos
ROCKRIDGE	

## Subsidio promedio de AC Transit por pasajero



¿PREGUNTAS O COMENTARIOS? ENVIAR A [PLANNING@ACTRANSIT.ORG](mailto:PLANNING@ACTRANSIT.ORG)

(510) 891-5470 / Free language assistance / Asistencia gratuita en el idioma / 免費語言協助 / Libreng tulong para sa wika / Hỗ trợ giúp thông dịch miễn phí / 무료 언어 지원 / मुफ्त भाषा सहायता / مساعدة لغوية مجانية / Assistència linguagem livre / ភ្នាក់ងារភាសាមិនគិតថ្លៃ / Бесплатная помощь переводчиков / ການຊ່ວຍເຫຼືອພາສາບໍ່ເສຍຄ່າ / អនុវត្ត ធានា ឥត ថ្លៃ / Assistance linguistique gratuite