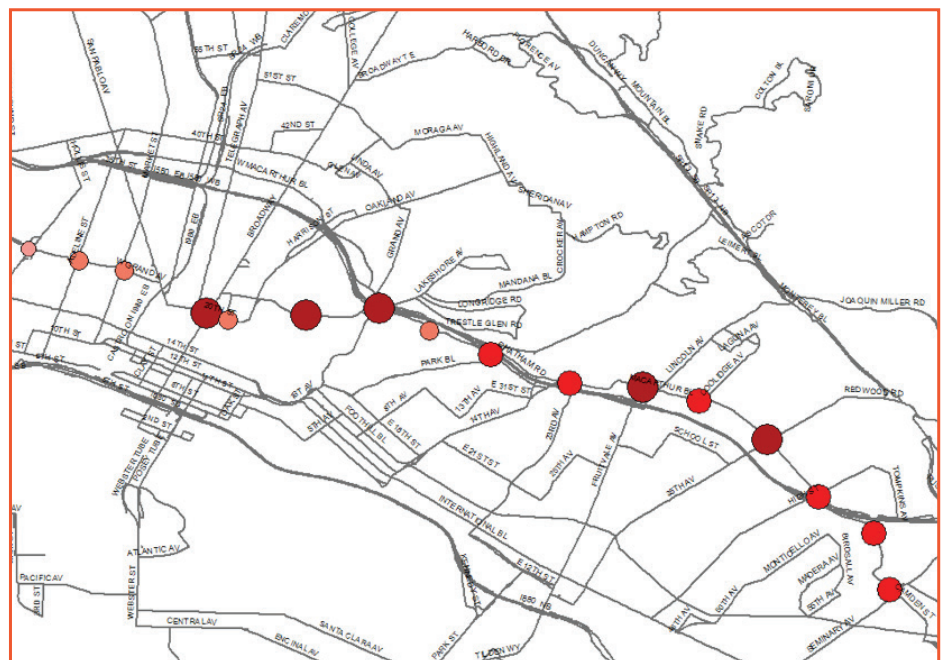
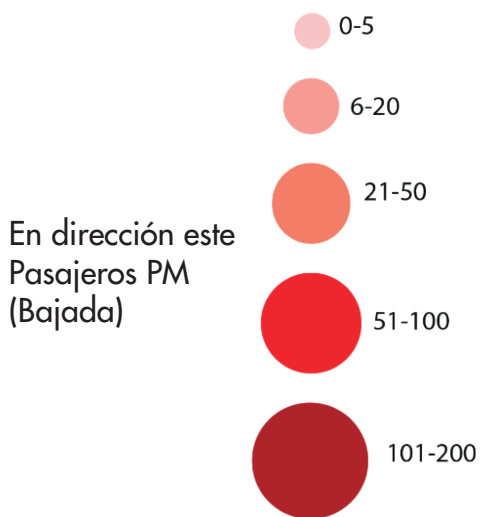
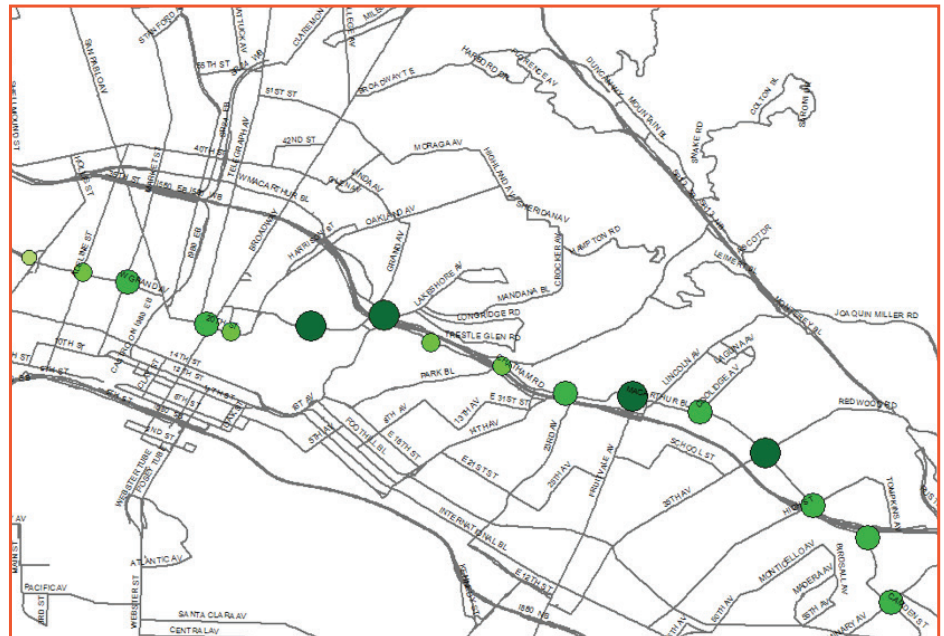
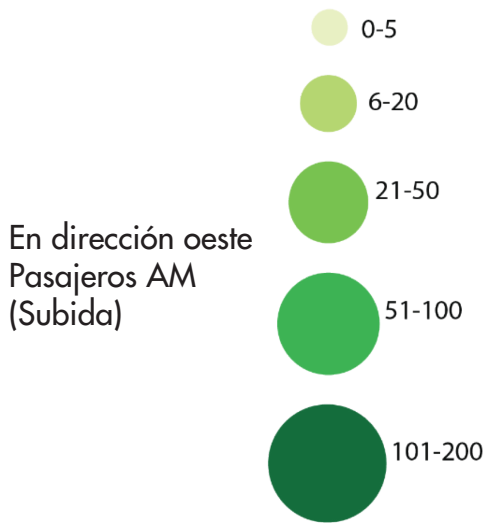


LÍNEA LC

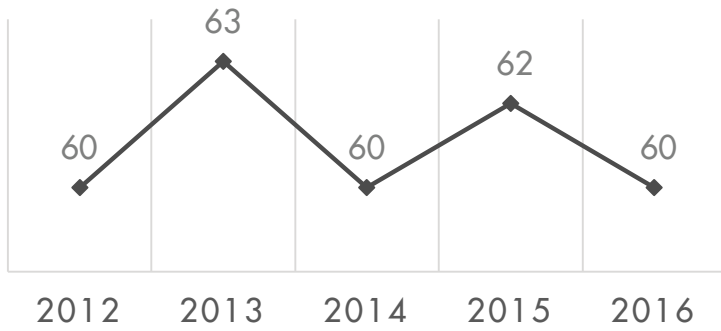
Transbay Terminal, San Francisco hacia Hilltop Dr. Park & Ride
 pasando por I-80 / Richmond Pkwy / Hilltop Dr
 Sólo desde San Francisco; viaje a SF con la línea L o LA



Índice de pasajeros por parada para los embarques de AM (mañana) y PM (tarde)



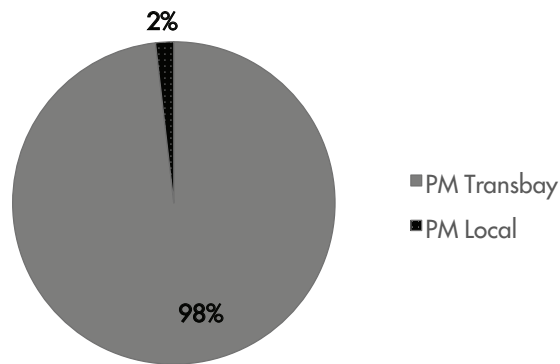
Promedio de viajeros por día



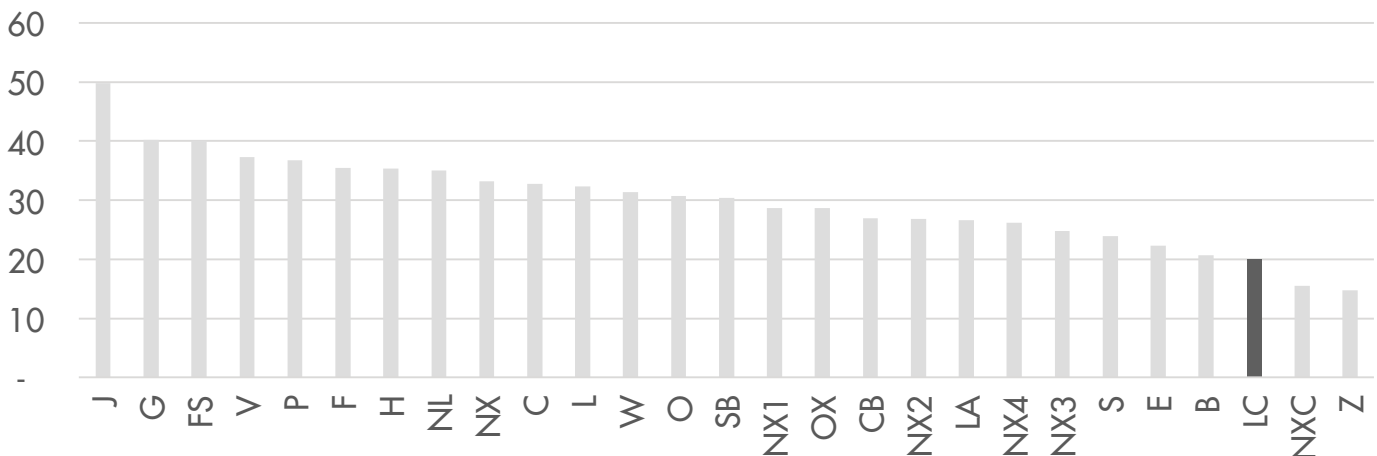
Estadísticas de la línea

Promedio de pasajeros por viaje	20 pasajeros
Espacio promedio entre paradas	1,949 pies
Población dentro de 1/4 de milla de la ruta	33,032
Segmento de ruta Transbay	12 millas
Segmento de ruta local	13 millas
Frecuencia pico	30 minutos

Viajes en horas punta AM/PM



Promedio de pasajeros por viaje y por línea



¿PREGUNTAS O COMENTARIOS? ENVIAR A PLANNING@ACTRANSIT.ORG

(510) 891-5470 / Free language assistance / Asistencia gratis en su idioma / 免費語言協助 / Librenng tulong para sa wika / Hỗ trợ giúp thông dịch miễn phí / 무료언어지원 / मुफ्त भाषा सहायता / کمک های زبان رایگان / 無料の言語支援 / مساعدة لغوية مجانية / Assistència linguagem livre / បកប្រែភាសាឥតគិតថ្លៃ / Бесплатная помощь переводчиков / បំនិពន្ធគ្រប់ភាសាឥតគិតថ្លៃ / मुफ्त भाषा सहाय / Assistance linguistique gratuite