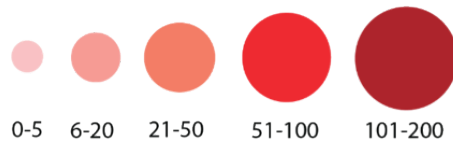
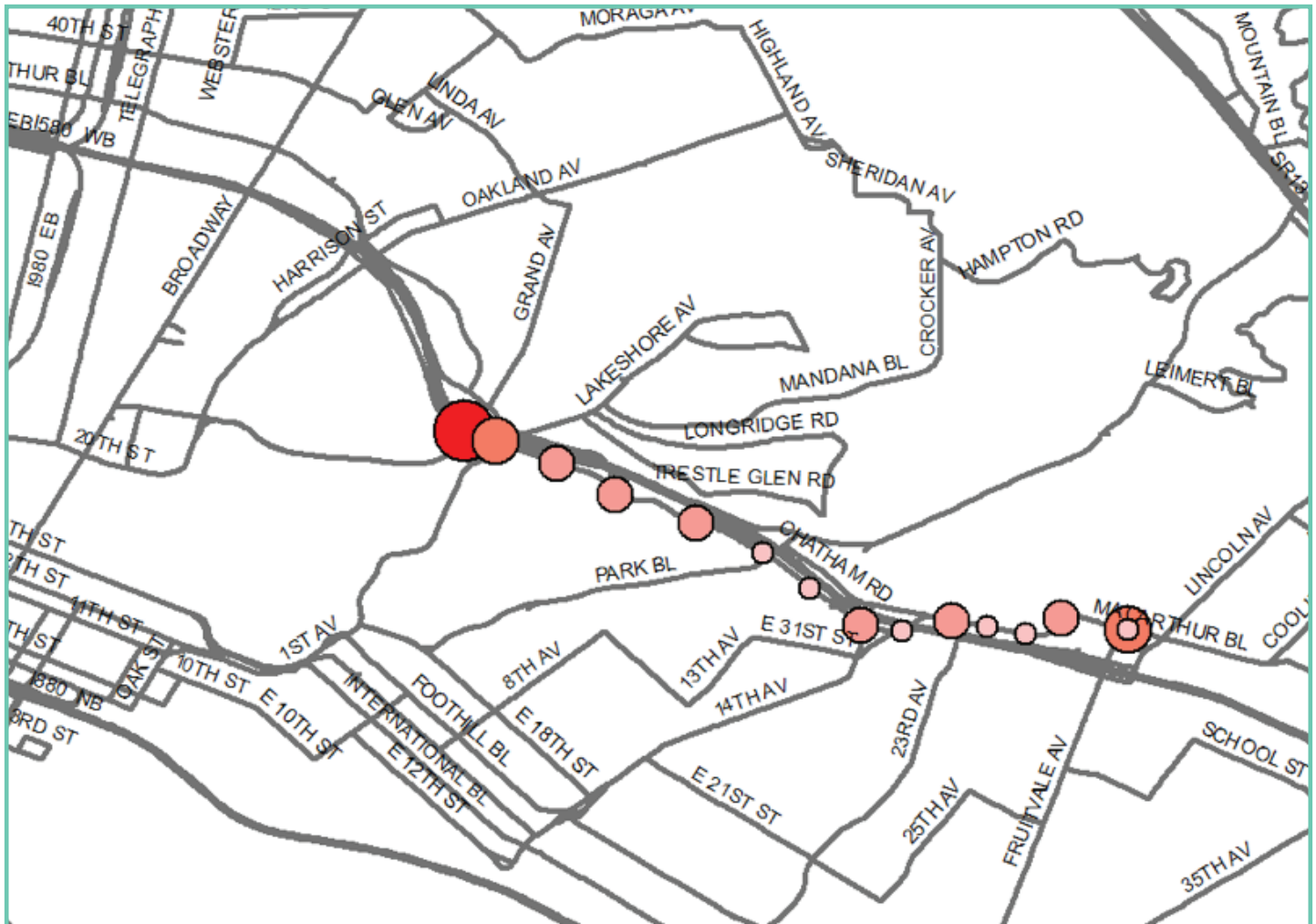


LÍNEA NX1

Transbay Terminal, SF hacia Fruitvale Ave. y MacArthur Blvd.
pasando por I-580 (saliendo en Grabd Ave.) / MacArthur Blvd.
Sólo desde San Francisco; viaje a San Francisco con la línea NX

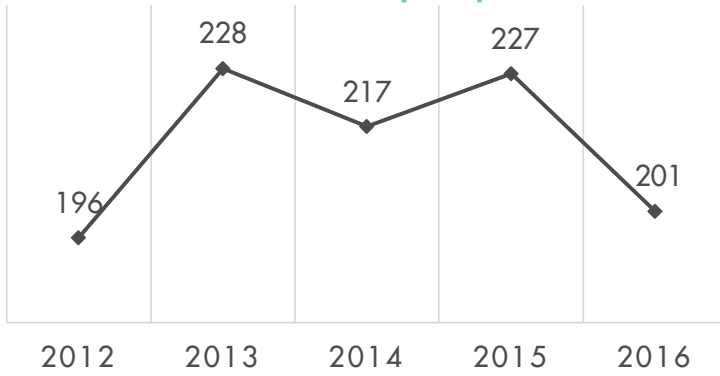


Índice de pasajeros por parada para los embarques de PM (tarde)



Pasajeros PM en dirección este (Bajada)

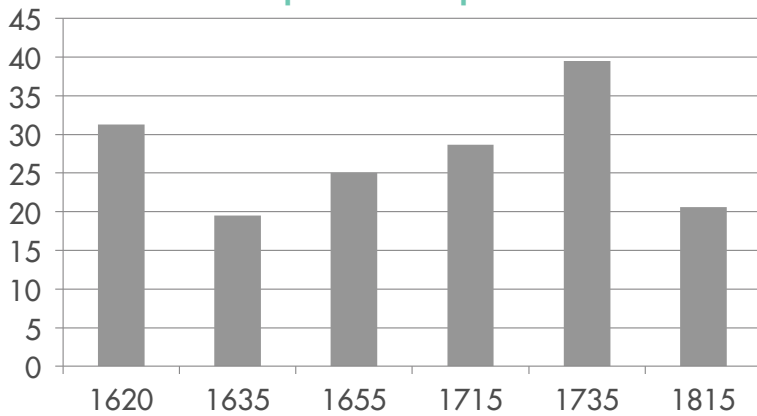
Promedio de viajeros por día



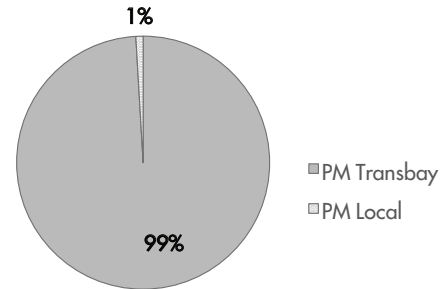
Estadísticas de la línea

Promedio de pasajeros por viaje	29 pasajeros
Espacio promedio entre paradas	771 pies
Población dentro de 1/4 de milla de la ruta	15,656
Segmento de ruta Transbay	10 millas
Segmento de ruta local	2 millas
Frecuencia pico	20 minutos

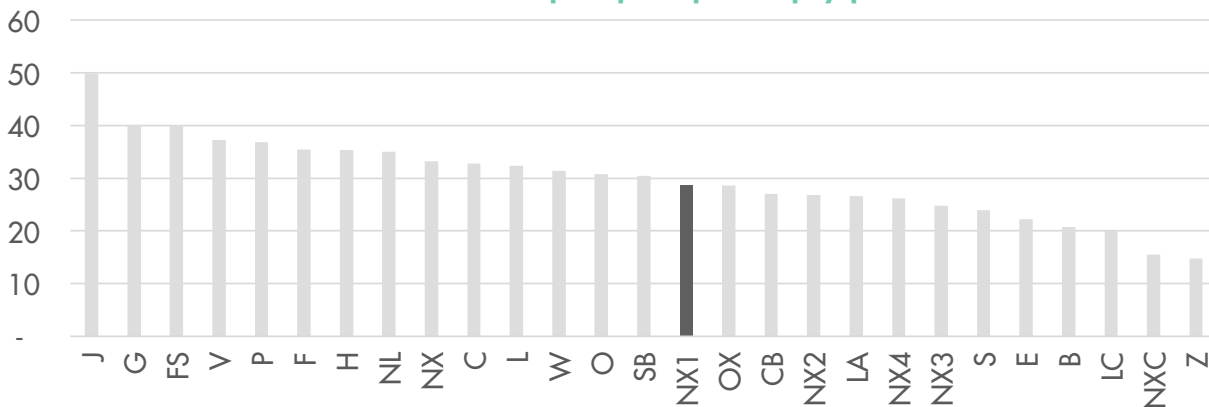
Viajes en horas punta PM



Comparación del índice de viajeros



Promedio de pasajeros por viaje y por línea



¿PREGUNTAS O COMENTARIOS? ENVIAR A PLANNING@ACTRANSIT.ORG

(510) 891-5470 / Free language assistance / Asistencia gratis en su idioma / 免費語言協助 / Librenng tulong para sa wika / Hỗ trợ giúp thông dịch miễn phí / 무료언어지원 / मुफ्त भाषा सहायता / کمک های زبان رایگان / 無料の言語支援 / مساعدة لغوية مجانية / Assistència linguagem livre / បកប្រែភាសាឥតគិតថ្លៃ / Бесплатная помощь переводчиков / បំនិពន្ធគ្រប់ភាសាឥតគិតថ្លៃ / मुफ्त भाषा सहायता / Assistance linguistique gratuite