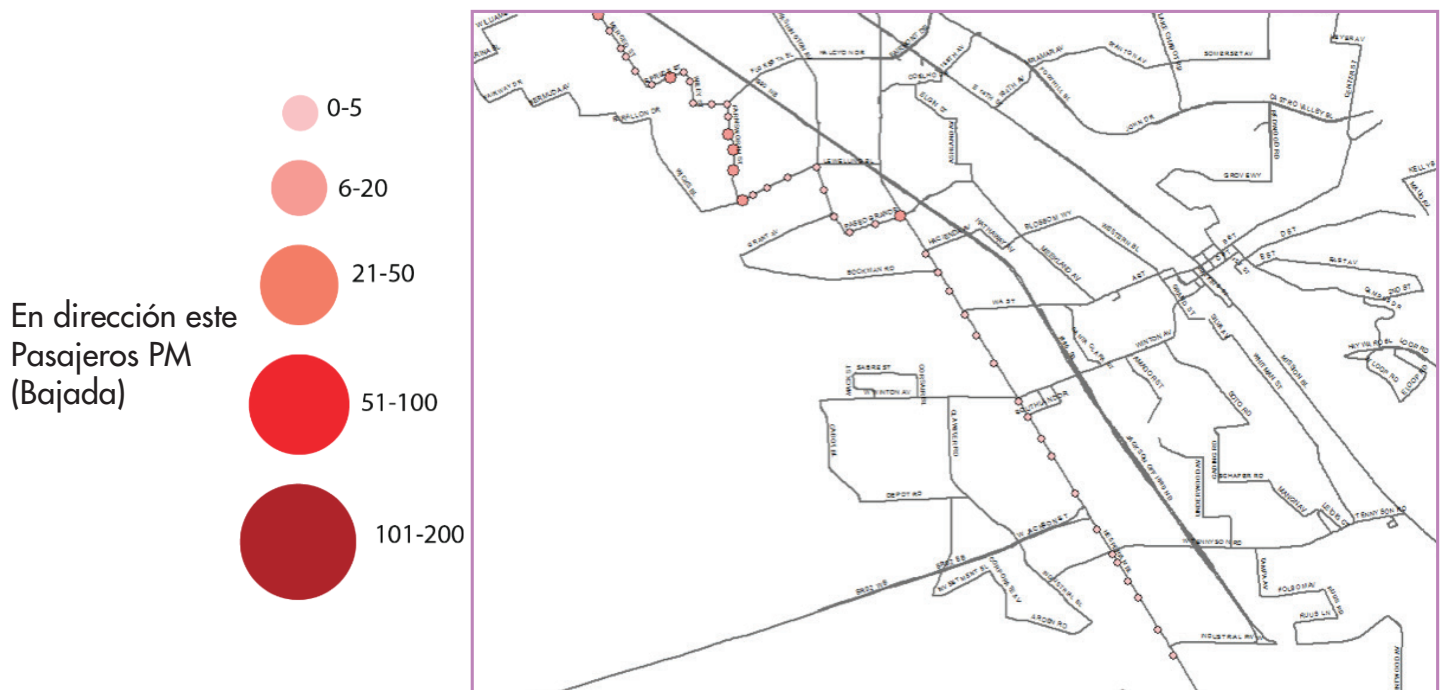
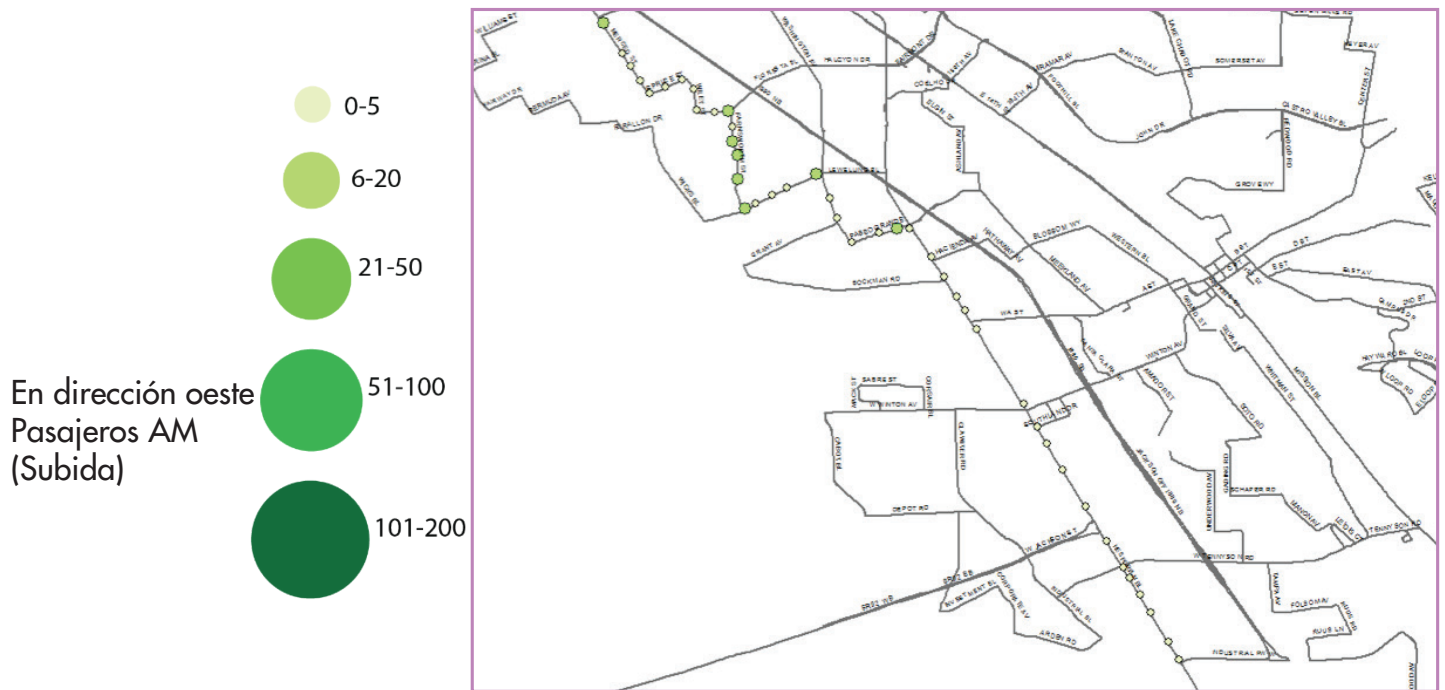


LÍNEA S

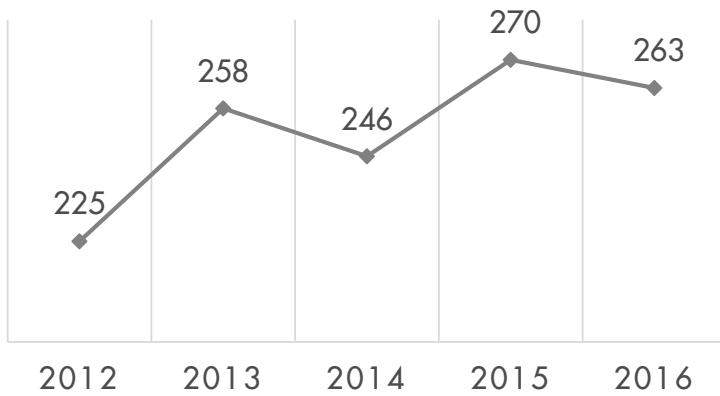
Eden Shores, Hayward hacia Transbay Terminal, SF
 pasando por Hesperian Blvd. / Paseo Grande / Washington Ave.
 Lewelling Blvd. / Farnsworth St. / Merced St. / I-880



Índice de pasajeros por parada para los embarques de AM (mañana) y PM (tarde)

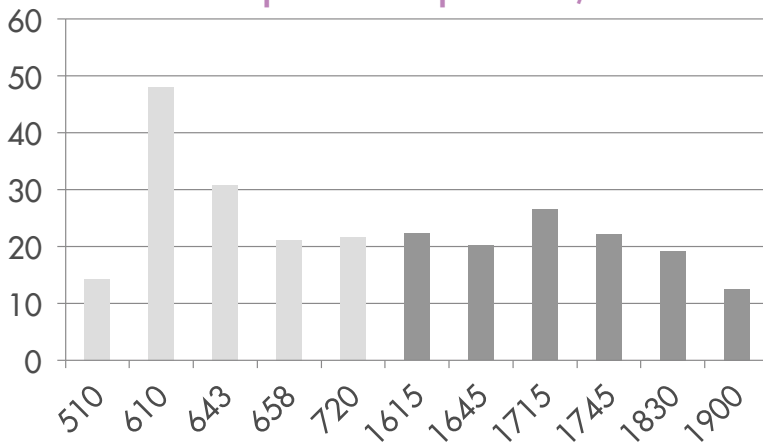


Promedio de viajeros por día

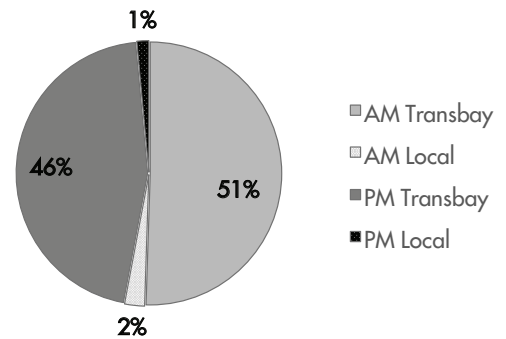


Estadísticas de la línea	
Promedio de pasajeros por viaje	24 pasajeros
Espacio promedio entre paradas	1,230 pies
Población dentro de 1/4 de milla de la ruta	35,689
Segmento de ruta Transbay	16 millas
Segmento de ruta local	10 millas
Frecuencia pico	30 minutos

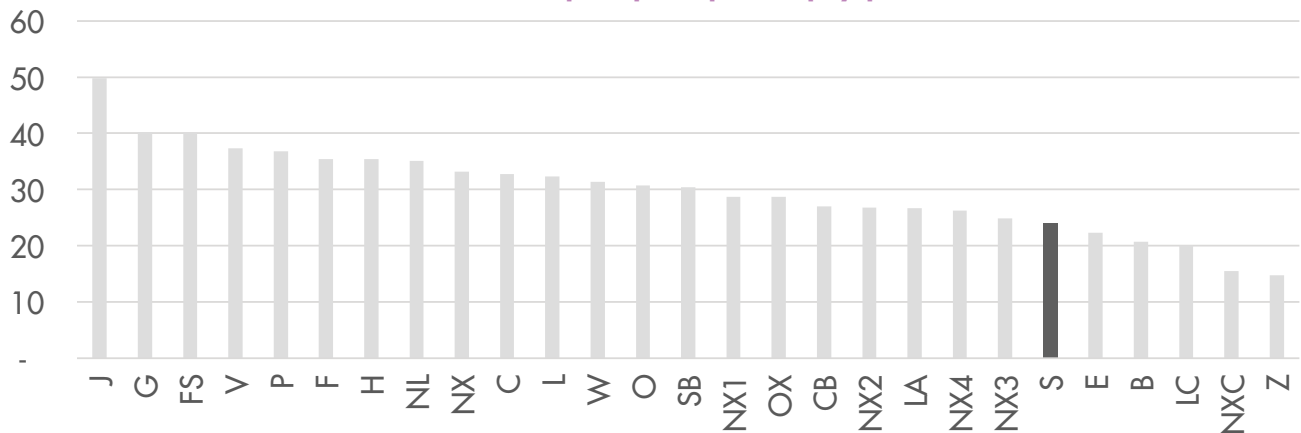
Viajes en horas punta AM/PM



Comparación del índice de viajeros



Promedio de pasajeros por viaje y por línea



¿PREGUNTAS O COMENTARIOS? ENVIAR A PLANNING@ACTRANSIT.ORG

(510) 891-5470 / Free language assistance / Asistencia gratis en su idioma / 免費語言協助 / Libreng tulong para sa wika / Hỗ trợ giúp thông dịch miễn phí / 무료언어지원 / मुफ्त भाषा सहायता / کمک های زبان رایگان / 無料の言語支援 / مساعدة لغوية مجانية / Assistência linguagem livre / បកប្រែភាសាឥតគិតថ្លៃ / Бесплатная помощь переводчиков / បំនិរនាព្រឹត្តិការណ៍សេរី / மதக உதவி / Assistance linguistique gratuite